

## Legitymacje elektroniczne dla emeryta-rencisty

# Jak aktywować mLegitymację

### Sposób 1

Jeśli na telefonie masz już zainstalowaną aplikację mObywatel:

- 1 Uruchom aplikację mObywatel
- 2 Na pulpicie aplikacji wybierz opcję „Dodaj dokument”. Znajdziesz ją w dolnej części ekranu.
- 3 Na wyświetlonej liście dokumentów wskaż: Legitymacja emeryta-rencisty.

Po chwili na pulpicie aplikacji znajdziesz ikonę Twojej mLegitymacji.

### Sposób 2

Jeśli na telefonie nie masz jeszcze zainstalowanej aplikacji mObywatel:

- 1 Pobierz i zainstaluj aplikację mObywatel. Znajdziesz ją wyłącznie w sklepach:



więcej na [www.zus.pl](http://www.zus.pl) oraz na [www.gov.pl/web/obywatel-w-aplikacji/w-aplikacji](http://www.gov.pl/web/obywatel-w-aplikacji/w-aplikacji)



## Ważne zmiany od stycznia 2023 r. Każdy emeryt lub rencista otrzyma legitymację ZUS w formie elektronicznej - mLegitymację

**mLegitymacja** to elektroniczna wersja legitymacji emeryta-rencisty, którą dotychczas ZUS wydawał w formie plastikowej karty.

### Jak mogę uzyskać dostęp do mLegitymacji?

Jeśli jesteś emerytem lub rencistą i masz urządzenie mobilne z dostępem do Internetu (np. smartfon)

- zainstaluj bezpłatną aplikację mObywatel. W tej aplikacji znajdziesz elektroniczny dokument: mLegitymację. Dodaj ją do swojego wykazu dokumentów. Aplikację mObywatel pobierzesz ze sklepów Google Play i App Store.

### **Czy legitymacja w formie plastikowej straci ważność?**

Legitymacja w formie plastikowej nie straci ważności. Będzie ważna przez okres, na jaki została wydana. Emerytom i rencistom, którzy mają już legitymację w formie plastikowej karty identyfikacyjnej, ZUS wyda automatycznie legitymację w wersji elektronicznej. Takie osoby będą mogły równocześnie korzystać z obu wersji dokumentu - tradycyjnej karty oraz mLegitymacji.

Korzystanie z mLegitymacji jest dobrowolne. Nie trzeba w tej sprawie kontaktować się z ZUS.

### **Mam wyłącznie mLegitymację i nie korzystam ze smartfona. Czy mogę otrzymać tradycyjną legitymację w formie karty?**

Tak. Jeśli jesteś nowym emerytem lub rencistą i nabyłeś prawo do świadczeń w 2023 roku, a chciałbyś otrzymać legitymację w formie karty - złóż w tej sprawie wnioski do ZUS na specjalnym formularzu o symbolu ERL.

### **Do czego służy mLegitymacja?**

Dzięki mLegitymacji każdy emeryt i rencista:

- Potwierdzi, że jest emerytem lub rencistą.
- Udowodni, że ma prawo do świadczeń zdrowotnych.
- Może korzystać z ulg, które przysługują emerytom lub rencistom (np. zniżek na bilety).

### **Gdzie znajdę więcej informacji o mLegitymacji?**

- Szczegółowe informacje znajdziesz na stronie <https://www.zus.pl/swiadczenia/emerytury/mlegitymacja>
- Możesz skontaktować się z infolinią: 22 560 16 00 (pon.-pt. w godz. 7.00 - 18.00).
- Możesz spotkać się z ekspertem ZUS podczas e-wizyty. Umówisz się na nią na stronie <https://www.zus.pl/e-wizyta>.
- Zapraszamy na salę obsługi klientów w najbliższej placówce ZUS.

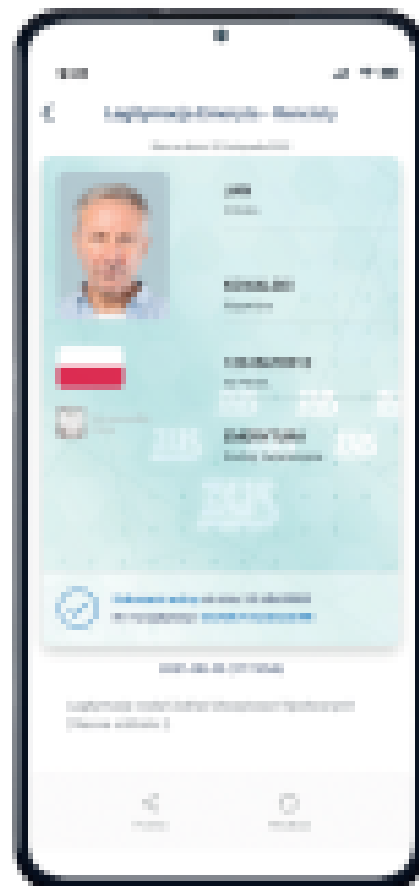
# Jak aktywować mLegitymację

## Sposób 1

Jeśli na telefonie masz już zainstalowaną aplikację mObywatel:

- 1 Uruchom aplikację mObywatel
- 2 Na pulpicie aplikacji wybierz opcję „Dodaj dokument”. Znajdziesz ją w dolnej części ekranu.
- 3 Na wyświetlonej liście dokumentów wskaż: Legitymacja emeryta-rezdyty.



Po otwarciu na pulpicie aplikacji znajdziesz listę Twojej mLegitymacji.



## Sposób 2

Jeśli na telefonie nie masz jeszcze zainstalowanej aplikacji mObywatel:

- 1 Pobierz i zainstaluj aplikację mObywatel. Znajdziesz ją wyłącznie w sklepach:



wpisując na [www.gov.pl](http://www.gov.pl) oraz na [www.gov.pl/wskazalniki/obywatel-re-aplikacja/re-aplikacja/](http://www.gov.pl/wskazalniki/obywatel-re-aplikacja/re-aplikacja/)



